

WARTO DBAĆ O ŚRODOWISKO



EKO GADZETY EDUKACYJNE GRY I KSIĄŻKI

Tematyka:

- ODPADY
- WODA I ŚCIEKI
- OCHRONA POWIETRZA
- KLIMAT



Abrys Sp. z o.o.

Agencja Ekomarketingu i Edukacji

kontakt: 539-549-454

<https://ekogadzety.abrys.pl/>

AUTORSKIE POMYSŁY
ATRAKCYJNE RABATY
WARTOŚCIOWA WIEDZA
ZABAWA I INTEGRACJA
MOŻLIWOŚĆ PERSONALIZACJI

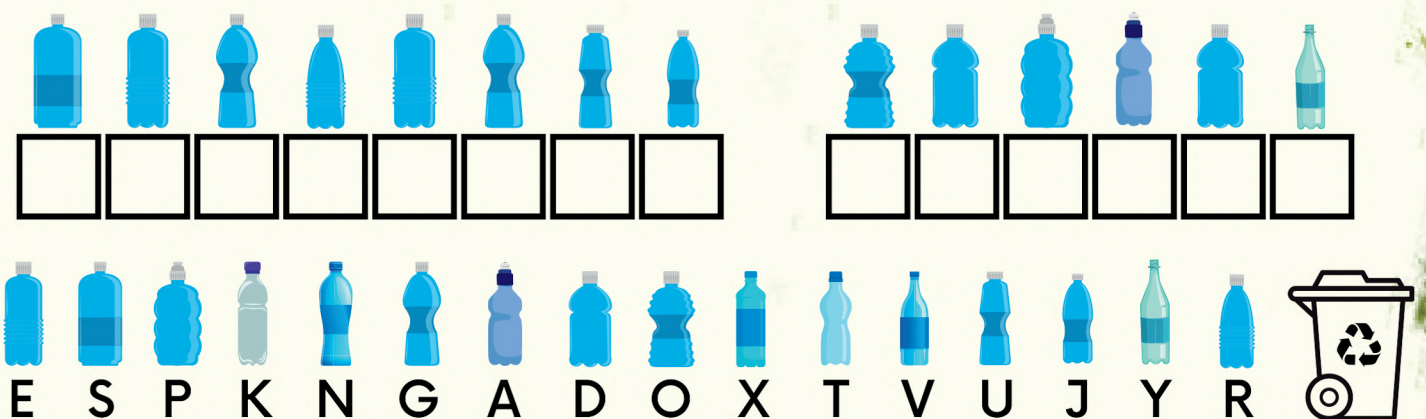
ZADANIE 1

Wszystko się pomieszało! Połącz linią po cztery odpady z właściwym pojemnikiem, użyj odpowiednich kolorów. Trzech odpadów nie można wrzucić do żadnego pojemnika, znajdź je i przekreśl.




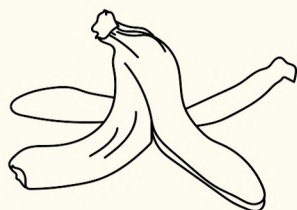
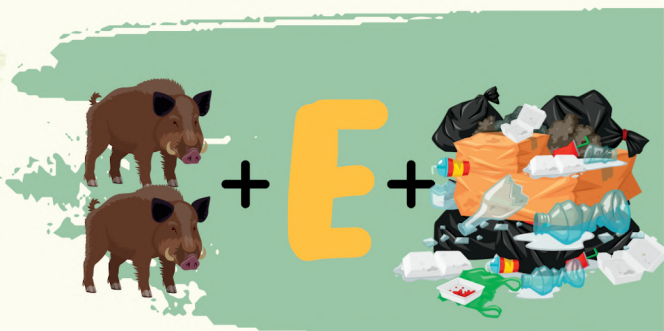
ZADANIE 2

Pokoloruj kosz na odpowiedni kolor, tak aby można było wrzucić do niego butelki PET. Następnie rozkoduj hasło.





ZADANIE 3

Rozwiąż dwa rebusy. Następnie pokoloruj odpady na odpowiedni kolor pojemnika, do którego powinny trafić.



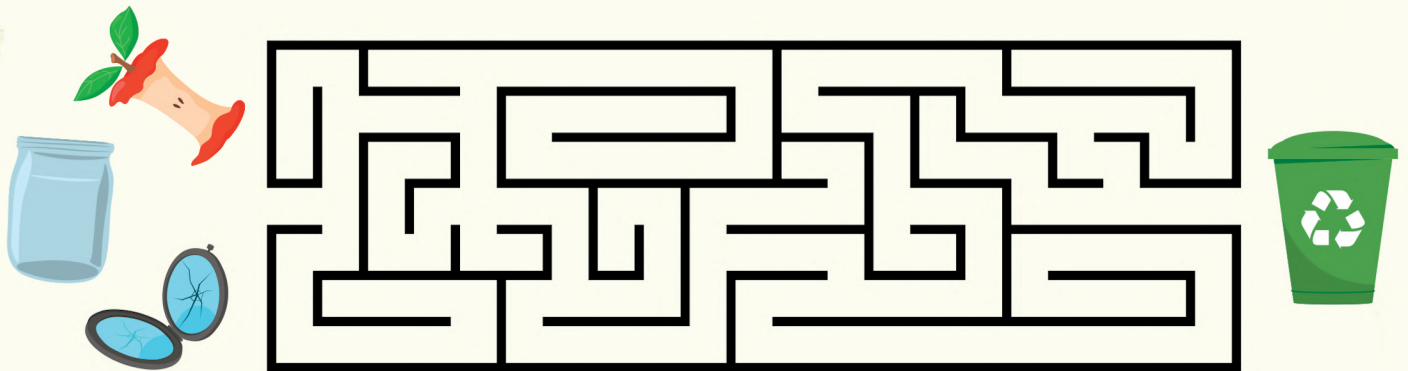
ZADANIE 4

Rozwiąż wszystkie rebusy.



ZADANIE 5

Przed tobą labirynt, wybierz odpowiedni odpad, który powinien trafić do zielonego pojemnika. Zaznacz go i poprowadź linią przez labirynt do pojemnika.







ZADANIE 6

Rozszyfruj hasło, a dowiesz się, jak nazywa się miejsce, do którego powinny trafić odpady wielkogabarytowe (np. szafy, łóżka), niebezpieczne (np. farby i lakiery) oraz zużyty sprzęt elektryczny i elektroniczny (np. lodówki, telewizory).


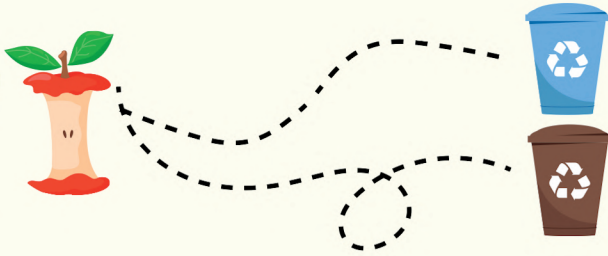
I	Ó	A	X	Q	F	G	H	W	X	C	U	O	D	V	B	S
T	Ł	L	P	Ż	E	R	N	Ś	Y	J	C	V	F	Z	H	G

HASŁO:



ZADANIE 7

Poprowadź odpady do odpowiedniego kosza.



ZADANIE 8

W każdej tabelce znajdują się nazwy trzech odpadów, które należy posegregować, wyrzucając je do pojemnika znajdującego się obok.

Ć	Z	Ó	O	N	K	M
K	A	R	T	K	A	O
P	O	F	C	G	R	L
W	G	A	Z	E	T	A
B	U	Ł	E	L	O	I
Z	R	X	N	E	N	B



Ć	Z	R	O	K	W	F
H	S	O	W	A	S	L
B	U	T	E	L	K	A
S	Ł	O	C	K	Q	K
H	K	C	N	F	S	O
S	Ł	O	I	K	X	N



O	B	I	E	R	K	I
G	S	T	R	A	W	O
F	N	O	U	P	I	L
W	L	I	Ś	Ć	A	I
B	U	T	E	L	T	A
Z	R	X	N	E	Y	B



P	A	M	P	E	R	S
K	A	V	T	K	V	K
P	O	F	C	G	R	U
W	G	I	Z	I	T	B
T	A	L	E	R	Z	E
Z	R	X	N	E	N	K



Ć	Z	R	O	K	O	F
H	S	T	Z	A	S	O
F	N	O	R	P	K	L
W	H	Y	B	S	Q	I
B	U	T	E	L	K	A
Z	R	X	N	E	Ć	B



Ć	Z	O	F	K	Ż	X
H	S	P	G	A	S	O
F	N	O	R	J	K	L
S	Ł	N	U	K	Q	I
H	K	Y	Z	F	S	M
Ż	A	R	Ó	W	K	A



ZADANIE 9

Połącz odpad z jego cieniem i pojemnikiem, do którego powinien trafić.

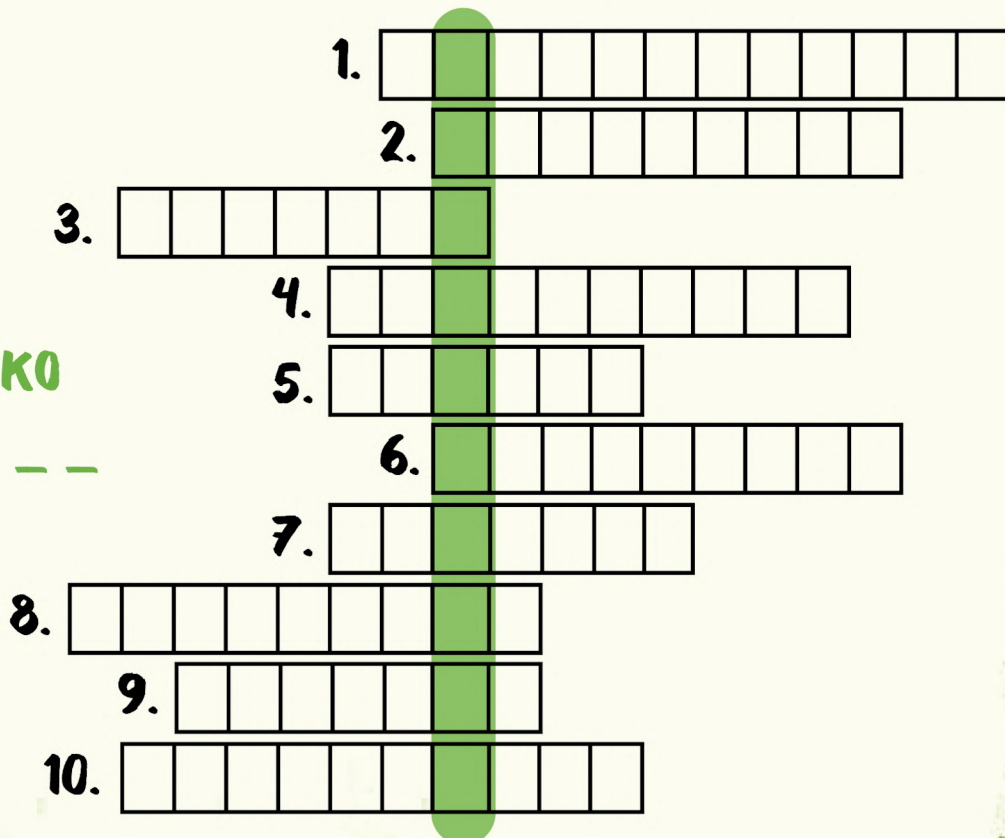


ZADANIE 10

Rozwiąż krzyżówkę, aby odczytać hasło, dzięki któremu uzupełnisz zdanie po lewej stronie.

**DO ZIELONEGO
POJEMNIKA
WRZUCAMY TYLKO

ZE SZKŁA.**



1. Nawóz naturalny może sam powstawać, gdy resztki jedzenia będziemy tam składać.
2. Już od przedszkola każdy wie, jak śmieci segregować powinno się. Miejsca do tego są różnokolorowe i do nich śmieci wrzucamy prawidłowe.
3. Gdy plastikowa jest, a nie szklana, przed wyrzuceniem chce być zgniatana.
4. Stare gazety, papier, tektura, to oczywiście jest ...
5. Zachęca do troski o środowisko, o ochronie przyrody wie dosłownie wszystko.
6. Miejsce nielegalnego wywozu odpadów
7. Lekki materiał do wyrobu np.: zabawek, jednorazowych naczyń.
8. Odzysk surowców i ich ponowne przetwarzanie
9. Znajdziesz je w zabawkach wielu małych dzieci, zużyte wyrzucasz do elektrośmieci.
10. Czynność polegająca na podziale odpadów według materiału, z jakiego zostały wykonane.


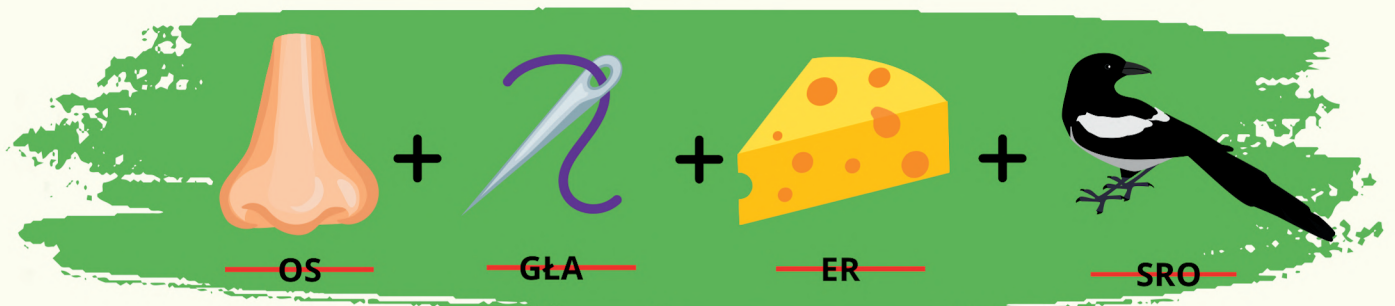
ZADANIE 11

Pokoloruj starannie drogę, która prowadzi do obrazka, a następnie zaznacz, czy przedstawiona na ilustracji sytuacja jest korzystna dla środowiska.



ZADANIE 12

Rozwiąż rebusy, aby poznać hasło i jego definicję.



----- TO ZANIECZYSZCZENIA Z KOMINÓW DOMÓW I RUR
WYDECHOWYCH AUT, UWALNIANE NA WYSOKOŚCI NIE WIĘKSZEJ NIŻ 40 M.

ZADANIE 13

Porównaj ze sobą dwa obrazki, znajdź 9 różnic i zaznacz je na prawym obrazku.
Która z różnic, według Ciebie, ma największe znaczenie dla środowiska?



ZADANIE 14

Porównaj ze sobą dwa obrazki, znajdź 14 różnic i zaznacz je na górnym obrazku.
Która z różnic, według Ciebie, ma największe znaczenie dla środowiska?



ODPOWIEDZI:

ZADANIE 1

1. zielony: butelka szklana, trzy słoiki, 2. niebieski: gazeta, zeszyt, koperta, kalendarz
3. brązowy: liść, skórka od arbuza, resztki papryki, skórka ziemniaka 4. żółty: puszka, karton po mleku, kapsel, butelka PET, 5. czarny: gąbka, kubek, kość, lusterko.

ZADANIE 2

1. kosz pokolorowany na żółto, 2. hasło: segreguj odpady

ZADANIE 3

1. dzikie wysypisko, 2. śmieciarka, 3. skórka banana - brązowy, koperta - niebieski, ości - czarne, puszka - żółta, słoik - zielony

ZADANIE 4

1. środowisko, 2. segregacja, 3. recykling

ZADANIE 5

1. słoik

ZADANIE 6

1. punkt selektywnej zbiórki odpadów

ZADANIE 7

1. jabłko - pojemnik brązowy, 2. smartfon - na PSZOK

ZADANIE 8

1. niebieski: kartka, gazeta, karton, 2. brązowy: obierki, liść, kwiaty, 3. żółty: folia, kapsle, butelka, 4. zielony: słoik, butelka, flakon, 5. czarny: kubek, talerz, pampers
6. PSZOK: żarówka, opony, gruz

ZADANIE 9

1. szklana butelka - zielony pojemnik, 2. gazeta - niebieski pojemnik, 3. puszka - żółty pojemnik, 4. kość - czarny pojemnik

ZADANIE 10

1. kompostownik, 2. pojemniki, 3. butelka, 4. makulatura, 5. ekolog, 6. wysypisko, 7. plastik, 8. recykling, 9. baterie, 10. segregacja

ZADANIE 11

1. droga nr 3 - "kapiący kran" - negatywna,
2. droga nr 2 - "gromadzenie deszczówki" - korzystna

ZADANIE 12

1. hasło: niska emisja

ZADANIE 13

1. chmura - brak, 2. brak - uschnięte drzewo, 3. gniazdo - brak, 5. brak - butelka, 6. brak - puszka, 7. ptak - brak, 8. spokojna sarna - uciekająca, 9. pszczoła - brak, 10. żółty kolor wnętrza kwiatka - czerwony kolor wnętrza kwiatka

ZADANIE 14

1. gniazdo - brak, 2. ptak 1 - brak, 3. ptak 2 - brak, 4. brak - kot przy drzewie,
5. brak - odlatujący ptak, 6. brak - dym z komina, 7. panele fotowoltaiczne - brak,
8. segregacja pięcio-pojemnikowa - brak segregacji/tylko jeden kubek, 9. żółte kwiaty - brak, 10. brak - puszka, 11. mała chmura - brak, 12. większa chmura - brak,
13. kot w domu na oknie - brak, 14. brak - pusta doniczka przy domu

AGENCJA EKOMARKETINGU I EDUKACJI

Jesteśmy agencją zajmującą się ekomarketingiem i edukacją ekologiczną.

Ale nie poprzestajemy na tworzeniu wizerunkowego ekoprzekazu.

Sprawiamy, że to ekologia staje się częścią wizerunku.

JAK DZIAŁAMY?

Bazujemy na własnej wiedzy i wieloletnim doświadczeniu, wynikającym z realizacji ponad 340 projektów marketingowych i edukacyjnych. Jako jeden Abrys oferujemy wiele możliwości.

Mamy własne wydawnictwa, prowadzimy portale internetowe oraz organizujemy konferencje i szkolenia. Ponadto przygotowujemy najważniejsze w branży ochrony środowiska wydarzenia, takie jak kongres ENVICON, ekologiczny festiwal online EKOFESTON, a także Konkurs Puchar Recyklingu.

CZYM SIĘ ZAJMUJEMY?

- **Komunikacja i dialog** z otoczeniem przedsiębiorstwa,
- Posty i treści do **social mediów**
- **Szkolenia** dla pracowników
- **Prelekcje** dla dzieci, dorosłych oraz seniorów.
- **Stoiska informacyjno-edukacyjne** podczas eventów firmowych i ogólnodostępnych
- **Materiały informacyjno-promocyjne** w ramach komunikacji, opracowujemy: **broszury, foldery, poradniki**
- **Autorskie** komiksy, książeczki z zadaniami, gry, książki, wierszyki
- **Produkujemy spoty i programy wideo.** Tworzymy scenariusze, i filmy z zakresu edukacji ekologicznej, promocji oraz komunikacji.
- **Opracowujemy treści merytoryczne, artykuły oraz posty wraz z grafikami**
- **Przygotowujemy raporty ESG**



WARTO DBAĆ O ŚRODOWISKO



Partnerzy:



Realizacja:

